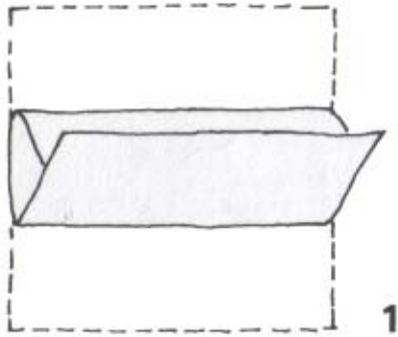


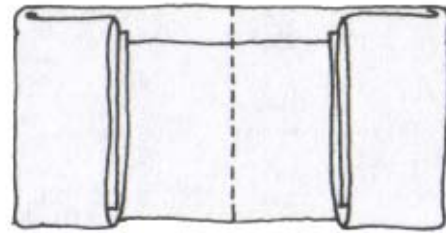
Plis de serviettes de table

Le livre

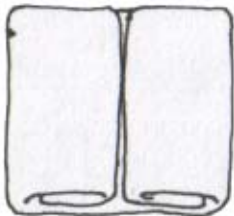
1. Pliez la serviette en trois
2. Pliez au-dessus les côtés de gauche et de droite sur un quart.
3. Pliez à nouveau les deux côtés au-dessus afin de rejoindre le milieu.
4. Pliez le côté droit sous le gauche.
5. Étendez la serviette et formez 3 plis égaux.



1



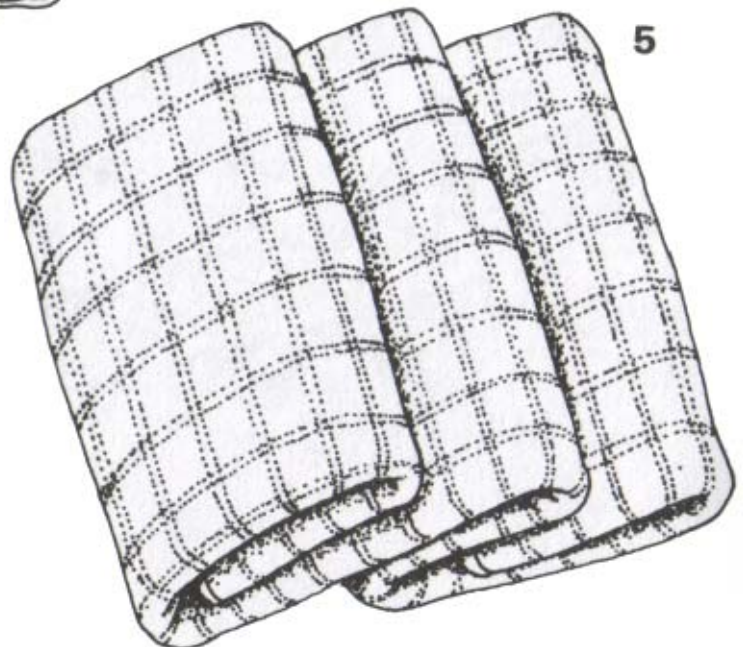
2



3



4



5