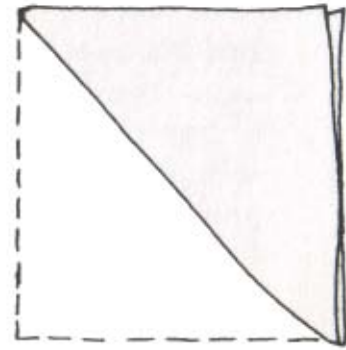



# Plis de serviettes de table

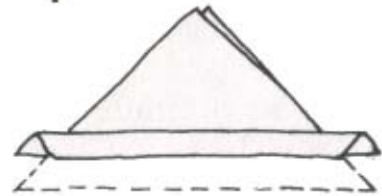
## Le foulard sur la bouteille

1. Pliez la serviette en deux diagonalement.
2. Pliez la base vers le haut d'un quart deux fois.
3. Attachez la serviette autour de la bouteille et repliez les pointes à la base.


**Note :** Si vous voulez enlever la condensation d'une bouteille refroidie, retournez une pointe par-dessus la bandelette formée après l'opération no. 2, mettez la bouteille sur l'autre pointe, et enrroulez la bandelette autour de la bouteille. Ayez soin de bien attraper la pointe à l'arrière lorsque vous attachez la serviette avec un nœud.



1



2



3